


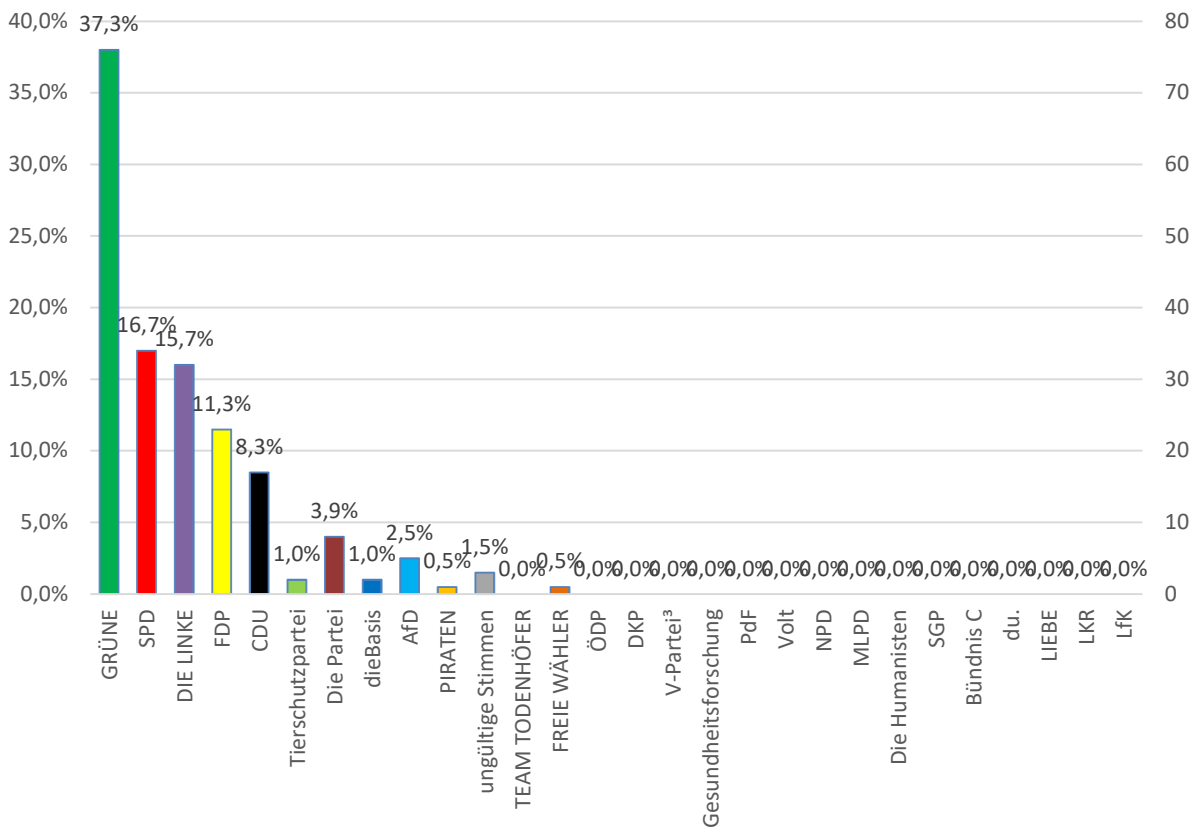
Wahlbezirk II: Rosa 8-9 Klasse	
Anzahl der Wahlberechtigten	219
Anzahl der abgegebenen Stimmen	204
Davon ungültig	3
Gültige Stimmen	201
Wahlbeteiligung	93,2%



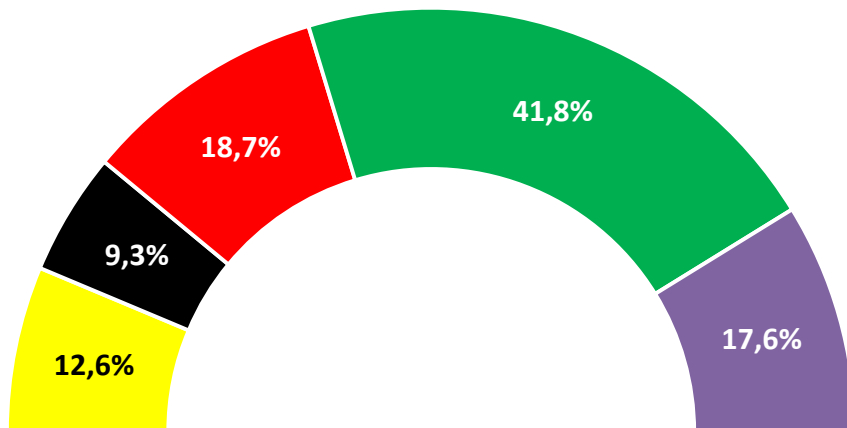
Von den gültigen Stimmen entfielen

Partei	# Stimmen	Angaben in %	5-Prozent-Hürde	Sitzanteil
CDU	17	8,3%	8,3%	9,3%
SPD	34	16,7%	16,7%	18,7%
FDP	23	11,3%	11,3%	12,6%
AfD	5	2,5%	0,0%	0,0%
GRÜNE	76	37,3%	37,3%	41,8%
DIE LINKE	32	15,7%	15,7%	17,6%
Die Partei	8	3,9%	0,0%	0,0%
Tierschutzpartei	2	1,0%	0,0%	0,0%
PIRATEN	1	0,5%	0,0%	0,0%
FREIE WÄHLER	1	0,5%	0,0%	0,0%
NPD	0	0,0%	0,0%	0,0%
ÖDP	0	0,0%	0,0%	0,0%
V-Partei ³	0	0,0%	0,0%	0,0%
Gesundheitsforschung	0	0,0%	0,0%	0,0%
MLPD	0	0,0%	0,0%	0,0%
Die Humanisten	0	0,0%	0,0%	0,0%
DKP	0	0,0%	0,0%	0,0%
SGP	0	0,0%	0,0%	0,0%
dieBasis	2	1,0%	0,0%	0,0%
Bündnis C	0	0,0%	0,0%	0,0%
du.	0	0,0%	0,0%	0,0%
LIEBE	0	0,0%	0,0%	0,0%
LKR	0	0,0%	0,0%	0,0%
PdF	0	0,0%	0,0%	0,0%
LfK	0	0,0%	0,0%	0,0%
TEAM TODENHÖFER	0	0,0%	0,0%	0,0%
Volt	0	0,0%	0,0%	0,0%
ungültige Stimmen	3	1,5%	0,0%	0,0%
Gesamtsumme	204	100%	89,2%	100,0%

Wahlbezirk II 8-9: Zweitstimmen Anzahl Prozent / Absolut



Wahlbezirk II 8-9: Sitzverteilung Zweitstimmen



■ FDP ■ CDU ■ SPD ■ GRÜNE ■ DIE LINKE