




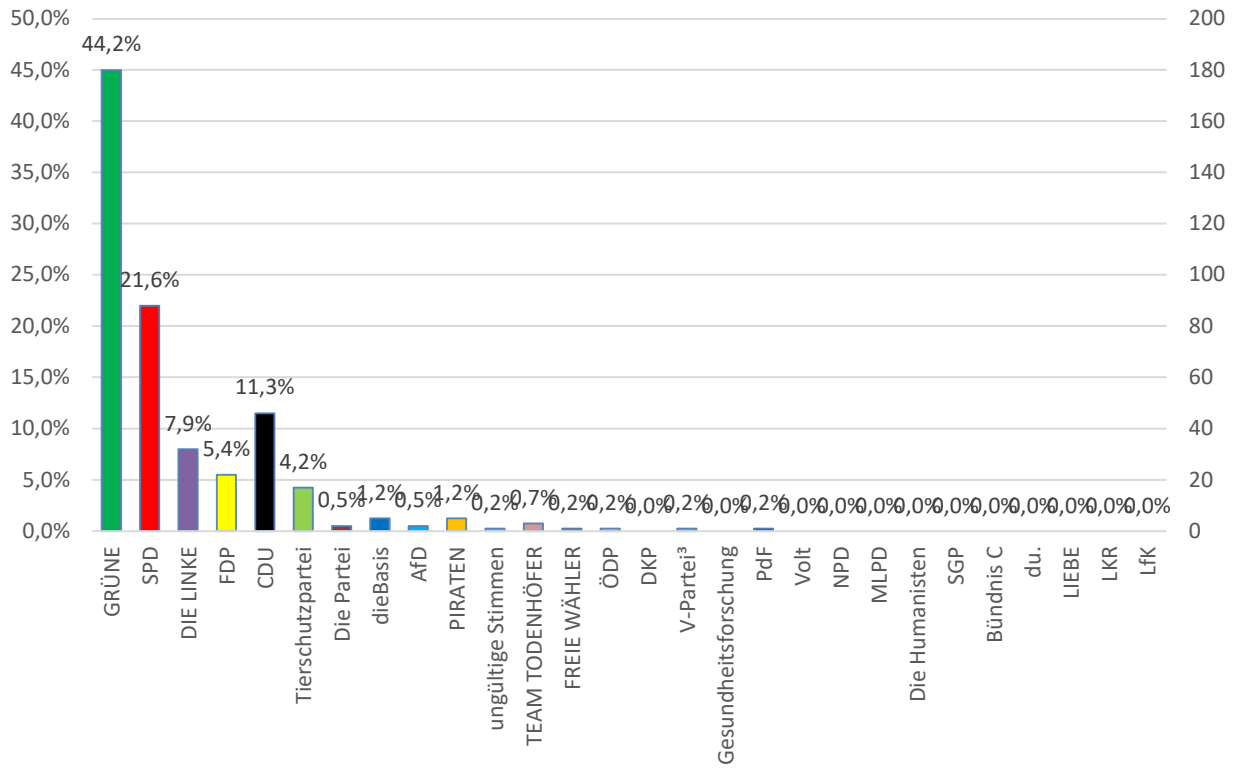
Wahlbezirk I: ISA 5 - 7 Klasse	
Anzahl der Wahlberechtigten	441
Anzahl der abgegebenen Stimmen	407
Davon ungültig	1
Gültige Stimmen	406
Wahlbeteiligung	92,3%



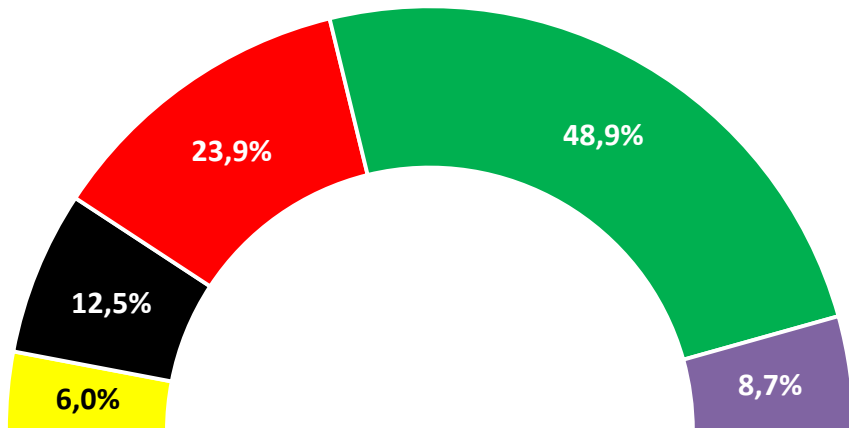
Von den gültigen Stimmen entfielen

Partei	# Stimmen	Angaben in %	5-Prozent-Hürde	Sitzanteil
CDU	46	11,3%	11,3%	12,5%
SPD	88	21,6%	21,6%	23,9%
FDP	22	5,4%	5,4%	6,0%
AfD	2	0,5%	0,0%	0,0%
GRÜNE	180	44,2%	44,2%	48,9%
DIE LINKE	32	7,9%	7,9%	8,7%
Die Partei	2	0,5%	0,0%	0,0%
Tierschutzpartei	17	4,2%	0,0%	0,0%
PIRATEN	5	1,2%	0,0%	0,0%
FREIE WÄHLER	1	0,2%	0,0%	0,0%
NPD	0	0,0%	0,0%	0,0%
ÖDP	1	0,2%	0,0%	0,0%
V-Partei ³	1	0,2%	0,0%	0,0%
Gesundheitsforschung	0	0,0%	0,0%	0,0%
MLPD	0	0,0%	0,0%	0,0%
Die Humanisten	0	0,0%	0,0%	0,0%
DKP	0	0,0%	0,0%	0,0%
SGP	0	0,0%	0,0%	0,0%
dieBasis	5	1,2%	0,0%	0,0%
Bündnis C	0	0,0%	0,0%	0,0%
du.	0	0,0%	0,0%	0,0%
LIEBE	0	0,0%	0,0%	0,0%
LKR	0	0,0%	0,0%	0,0%
PdF	1	0,2%	0,0%	0,0%
LfK	0	0,0%	0,0%	0,0%
TEAM TODENHÖFER	3	0,7%	0,0%	0,0%
Volt	0	0,0%	0,0%	0,0%
ungültige Stimmen	1	0,2%	0,0%	0,0%
Gesamtsumme	407	100%	90,4%	100,0%

Wahlbezirk I 5-7: Zweitstimmen Anzahl Prozent / Absolut



Wahlbezirk I 5-7: Sitzverteilung Zweitstimmen



■ FDP ■ CDU ■ SPD ■ GRÜNE ■ DIE LINKE